








Zaragoza - (La Almozara) - Zaragoza

Escrutado **100%**

	2009	
Afluencia de votantes a las 20h	9.622	47,13%
Abstención	10.795	52,87%
Votos nulos	65	0,68%
Votos en blanco	193	2,02%

Porcentaje de votos

PSOE	49,97%	
PP	34,01%	
UPyD	4,09%	
IU	3,94%	
CHA	3,22%	
LV-GVE	0,84%	
OTROS	1,90%	

2009

Candidaturas	Votos	
PSOE	4.776	49,97%
PP	3.250	34,01%
UPyD	391	4,09%
IU	377	3,94%
CHA	308	3,22%
LV-GVE	80	0,84%
LIBERTAS	20	0,21%
AES	17	0,18%
PUM+J	16	0,17%
II	15	0,16%
DN	14	0,15%
FN	10	0,10%
PACMA	10	0,10%
iF	9	0,09%
IZAN-RG	7	0,07%
UCE	7	0,07%
POSI	7	0,07%
PCPE	6	0,06%
MSR	6	0,06%
FE de las JONS	5	0,05%
PFyV	5	0,05%
FA	5	0,05%
CDL	4	0,04%
CDS	4	0,04%
PH	4	0,04%
CEU	3	0,03%
UCL	3	0,03%
SAIn	1	0,01%

Candidaturas**Votos**

EXTREMADURA UNIDA

1

0,01%

UV

1

0,01%

RC

1

0,01%

AA

1

0,01%

PSA

0

0%

PREPAL

0

0%

UNA

0

0%